

Министерство культуры Российской Федерации  
федеральное государственное бюджетное образовательное учреждение  
высшего образования  
«Санкт-Петербургский государственный институт культуры»

ОКПО 02175896

ОКУД \_\_\_\_\_

**ПРИКАЗ**

26.02 2016 г.

Санкт-Петербург

№ 302-0

**Об утверждении Инструкции  
по обеспечению пожарной безопасности  
в домах студентов**

В целях реализации требований постановления Правительства РФ от 25.04.2012 № 390 «О противопожарном режиме», приказа МЧС РФ от 12.12.2007 № 645 «Об утверждении норм пожарной безопасности «Обучение мерам пожарной безопасности работников организаций» и усовершенствования нормативно-правовой базы Санкт-Петербургского государственного института культуры

**П Р И К А З Ы В А Ю:**

1. Утвердить и ввести в действие с 01.03.2016 документ системы менеджмента качества образования Инструкцию по обеспечению пожарной безопасности в домах студентов Санкт-Петербургского государственного института культуры (далее – Инструкция), версия 01, согласно приложению к настоящему приказу.

2. Руководителям структурных подразделений, ответственным за обеспечение пожарной безопасности и соблюдение противопожарного режима на объектах вуза при организации работы руководствоваться Инструкцией, утвержденной в п. 1 настоящего приказа.

3. Директору студенческого городка (Дударев А.П.) при заселении в дома студентов организовать ознакомление нанимателей жилых помещений с положениями Инструкции утвержденной в п. 1 настоящего приказа, с обязательной отметкой под роспись в договоре найма жилого помещения и журнале проведения противопожарного инструктажа.


3. Ответственность за исполнение настоящего приказа возложить на начальника отдела комплексной безопасности (Ахтямов А.О.).

4. Контроль за исполнением настоящего приказа возложить на проректора по общим вопросам и развитию (Шукшин С.И.).

Основание: служебная записка начальника отдела комплексной безопасности Ахтямова А.О. от 24.02.2016 № 11 с резолюцией ректора

Ректор

А.С. Тургаев

	<b>Министерство культуры Российской Федерации</b>
	<b>Федеральное государственное бюджетное образовательное учреждение высшего образования «Санкт-Петербургский государственный институт культуры»</b>
	<b>Инструкция</b>
	<b>по обеспечению пожарной безопасности в домах студентов</b>
<b>РИ-45/01-2016</b>	

**Утверждена**  
 приказом ректора  
 от 26.02.2016  
 № 302-О

**Система менеджмента качества**

**ИНСТРУКЦИЯ**  
**ПО ОБЕСПЕЧЕНИЮ ПОЖАРНОЙ БЕЗОПАСНОСТИ**  
**В ДОМАХ СТУДЕНТОВ**

№ 03  
 Версия 01  
 Дата введения 01.03.2016

Санкт-Петербург  
 2016

Санкт-Петербургский государственный институт культуры	Стр.2 из 14
<b>ИНСТРУКЦИЯ ПО ОБЕСПЕЧЕНИЮ ПОЖАРНОЙ БЕЗОПАСНОСТИ В ДОМАХ СТУДЕНТОВ</b>	Версия: 01

**Разработано** отделом комплексной безопасности

**Исполнено** начальником отдела комплексной безопасности

© ФГБОУ ВО «Санкт-Петербургский государственный институт культуры»

Настоящий документ является интеллектуальной собственностью СПбГИК и не может быть полностью или частично воспроизведён, тиражирован и распространён без разрешения ректора СПбГИК.

Санкт-Петербургский государственный институт культуры	Стр.3 из 14
<b>ИНСТРУКЦИЯ ПО ОБЕСПЕЧЕНИЮ ПОЖАРНОЙ БЕЗОПАСНОСТИ В ДОМАХ СТУДЕНТОВ</b>	Версия: 01

## Содержание

1. Общие требования по пожарной безопасности для проживающих в домах студентов.....	4
2. Основные требования по обеспечению пожарной безопасности.....	4
3. Меры по обеспечению пожарной безопасности.....	5
4. Первичные средства пожаротушения.....	6
5. Порядок действий в случае возникновения пожара.....	7
6. Первая помощь при ожогах.....	8
7. Согласование, хранение и рассылка, изменения.....	10
ЛИСТ СОГЛАСОВАНИЯ.....	11
ЛИСТ ОЗНАКОМЛЕНИЯ.....	12
ЛИСТ РЕГИСТРАЦИИ ИЗМЕНЕНИЙ И ДОПОЛНЕНИЙ.....	13
ЛИСТ ПЕРИОДИЧЕСКИХ ПРОВЕРОК.....	14



Санкт-Петербургский государственный институт культуры		Стр.4 из 14
<b>ИНСТРУКЦИЯ ПО ОБЕСПЕЧЕНИЮ ПОЖАРНОЙ БЕЗОПАСНОСТИ В ДОМАХ СТУДЕНТОВ</b>	Версия:	01

## **1 Общие требования по пожарной безопасности для проживающих в домах студентов**

1.1 Настоящая инструкция разработана на основании постановления Правительства РФ от 25.04.2012 №390 «О противопожарном режиме».

1.2 Инструкция обязательна для исполнения всеми проживающими и посетителями домов студентов Санкт-Петербургского государственного института культуры.

1.3 Каждый проживающий в доме студентов должен знать и строго выполнять правила пожарной безопасности, не допускать и предупреждать действия, которые могут привести к пожару или загоранию, а в случае возникновения пожара принять все зависящие от него меры к спасению людей, имущества и тушению пожара.

1.4 Каждый проживающий в доме студентов должен знать месторасположение первичных средств пожаротушения (огнетушителей, внутренних пожарных кранов), расположение эвакуационных выходов и уметь ими пользоваться.

1.5 Нарушение (невыполнение, ненадлежащее выполнение или уклонение от выполнения) требований пожарной безопасности влечет уголовную, административную и дисциплинарную ответственность в соответствии с действующим законодательством Российской Федерации, в том числе выселение из дома студентов и отчисление из Института.

## **2 Основные требования по обеспечению пожарной безопасности.**

2.1 В жилых помещениях при отсутствии проживающих электроосвещение должно быть выключено, электросеть обесточена, окна плотно закрыты.

2.2 Нежилые помещения перед закрытием должны быть осмотрены ответственными лицами и приведены в пожаробезопасное состояние.

2.3 Ремонтно-строительные и монтажные работы в помещениях домов студентов должны производиться только с разрешения администрации дома студента.

2.4 Чердачные и подвальные помещения должны содержаться в чистоте и запираяться на замок. Ключи должны храниться в специально отведённом месте (на КПП дома студента, 1 этаж). На дверях должны быть установлены таблички с указанием местонахождения ключей от замков.

2.5 В коридорах домов студентов на видных местах должны быть вывешены планы эвакуации, установлены знаки-указатели эвакуационных выходов и расположения средств пожаротушения.

2.6 Лестничные клетки, эвакуационные выходы, проходы, коридоры, тамбуры должны постоянно содержаться свободными от любых предметов, препятствующих движению людей.

Санкт-Петербургский государственный институт культуры	Стр.5 из 14
<b>ИНСТРУКЦИЯ ПО ОБЕСПЕЧЕНИЮ ПОЖАРНОЙ БЕЗОПАСНОСТИ В ДОМАХ СТУДЕНТОВ</b>	Версия: 01

2.7 Электрощиты должны быть закрыты и опечатаны.

2.8 Запоры на дверях эвакуационных выходов должны обеспечивать возможность их свободного открывания изнутри без ключа.

2.9 Во время грозы все электроприборы, имеющиеся в комнате, должны быть отключены от электросети, а их наружные антенны, если таковые имеются, должны быть отключены от электроприборов.

### **3 Меры по обеспечению пожарной безопасности**

Проживающим и посетителям на территории домов студентов запрещается:

3.1 Загромождать мебелью, оборудованием и другими предметами эвакуационные пути, проходы выходы, коридоры, тамбуры, подступы к пожарным кранам и огнетушителям;

3.2 Проводить лакокрасочные работы, работы по чистке стен, мебели, приборов и т.п. с использованием горючих жидкостей (бензин, керосин, растворители);

3.3 Накапливать мусор. Вынос мусора из комнаты должен осуществляться ежедневно;

3.4 Использовать временную электропроводку, а также не сертифицированные удлинители для питания электроприборов;

3.5 Крепить открытую электропроводку непосредственно к стене гвоздями;

3.6 Связывать, скручивать, оттягивать открытую электропроводку, использовать электровыключатели, электророзетки для подвешивания каких-либо предметов;

3.7 Пользоваться поврежденными (неисправными), а также плохо закрепленными на стенах электророзетками и электровыключателями.

3.8 Включать в электророзетки неисправные электроприборы, а также вставлять в них посторонние предметы;

3.9 Самостоятельно изменять схему электроснабжения комнаты: монтировать, демонтировать электропроводку, электророзетки, электровыключатели;

3.10 Сверлить отверстия в стенах, вбивать в стены гвозди, дюбеля, и т.п.

3.11 Перегружать электросеть, т.е. включать в одну электророзетку несколько электроприборов.

3.12 Эксплуатировать дополнительные бытовые электроприборы без согласования с администрацией дома студента, а также электроприборы не заводского изготовления (не имеющие соответствующих сертификатов);

3.13 Оставлять без присмотра включенными в электрическую сеть бытовые электроприборы, в том числе находящиеся в режиме ожидания, за исключением



Санкт-Петербургский государственный институт культуры	Стр.6 из 14
<b>ИНСТРУКЦИЯ ПО ОБЕСПЕЧЕНИЮ ПОЖАРНОЙ БЕЗОПАСНОСТИ В ДОМАХ СТУДЕНТОВ</b>	Версия: 01

электроприборов, которые могут или должны находиться в круглосуточном режиме работы в соответствии с инструкцией завода-изготовителя

3.14 Использовать электрооборудование в условиях, не соответствующих руководству по эксплуатации, или имеющее неисправности, способствующие возникновению пожара, а также эксплуатировать провода и кабели с повреждённой или потерявшей защитные свойства изоляцией;

3.15 Применять электронагревательные приборы любого типа а именно: электрокамины, электрорефлекторы, электрообогреватели, электроплитки, печи СВЧ, мультиварки, аэрогрили, электрокипяtilьники, электрочайники, электрокофеварки, электросамовары, электроутюги, электропаяльники, электровыжигатели. Работы с использованием электроутюгов, электропаяльников и электровыжигателей разрешаются только в специально выделенном для этих целей помещении.

3.16 Оставлять без надзора включенные электроплиты.

3.17 Использовать пожарный инвентарь не по назначению.

3.18 Применять дуговые прожекторы, свечи и хлопушки, разжигать костры, устраивать фейерверки и другие световые опасные эффекты, которые могут привести к пожару.

3.19 Обёртывать электролампы и светильники бумагой, тканью и другими горючими материалами, а также эксплуатировать их со снятыми колпаками (рассеивателями).

3.20 Сушить над электро- и газовыми плитами, а также ближе 2 метров от них какие-либо предметы (в том числе белье, обувь и т.п.).

3.21 Заливать конфорки электро- и газовых плит жиром и сахаристыми веществами.

#### **4 Первичные средства пожаротушения**

4.1 К первичным средствам пожаротушения относятся: ручные огнетушители, внутренние пожарные краны. Эти средства применяют для тушения возгораний в случаях их возникновения.

4.2 Тушить пожары электропроводки, электроприборов и электроустановок, находящихся под напряжением, при помощи воды недопустимо. Для этого нужно использовать углекислотные или порошковые огнетушители.

4.3 Для приведения в действие ручных углекислотных и порошковых огнетушителей необходимо:

- снять пломбу;
- вырвать чеку;

Санкт-Петербургский государственный институт культуры	Стр.7 из 14
<b>ИНСТРУКЦИЯ ПО ОБЕСПЕЧЕНИЮ ПОЖАРНОЙ БЕЗОПАСНОСТИ В ДОМАХ СТУДЕНТОВ</b>	Версия: 01

- направить раструб огнетушителя на очаг пожара;
- нажать на рычаг.



4.4 При работе углекислотных огнетушителей (далее - ОУ) всех типов запрещается держать раструб незащищенной рукой, так как при выходе углекислоты образуется снегообразная масса с температурой минус 80°С.

4.5 При использовании огнетушителей ОУ необходимо иметь в виду, что углекислота в больших концентрациях к объему помещения может вызвать отравление персонала, поэтому после применения углекислотных огнетушителей небольшие помещения следует проветрить.

4.6 Не допускается располагать огнетушители ОУ вблизи отопительных приборов, где температура может быть более 50°С, следует избегать прямого попадания солнечных лучей на баллоны.

4.7 Порошковые огнетушители (далее - ОП) являются наиболее универсальными огнетушителями по области применения и по рабочему диапазону температур, с их помощью можно успешно тушить почти все классы пожаров, в том числе и электрооборудование, находящееся под напряжением до 1000 В. Огнетушители не предназначены для тушения возгораний щелочных и щелочноземельных металлов и других материалов, горение которых может происходить без доступа воздуха.

4.8 В результате образования порошкового облака при тушении ОП образуется высокая запыленность и резко снижается видимость (особенно в помещениях небольшого размера), а также у некоторых людей может проявляться аллергическая реакция (особенно сильная при вдыхании) на компоненты порошка.

## 5 Порядок действий в случае возникновения пожара

При обнаружении пожара или признаков горения (сильное задымление, запах гари, повышение температуры и т.п.) проживающие и посетители дома студента обязаны:

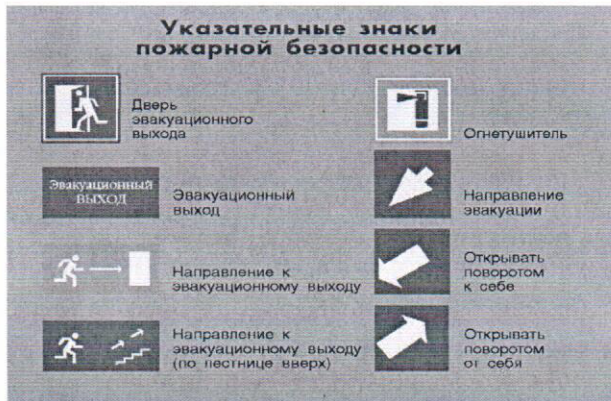
5.1 Незамедлительно сообщить об этом службе охраны и дежурному по дому студента.




5.2 Отключить в комнате все электроприборы, закрыть окна, форточки, двери - плотно, но не на ключ.

5.3 Закрывать органы дыхания подручными средствами (носовой платок, шарф и т.д.).

5.4 Эвакуироваться из помещения согласно поэтажным планам эвакуации, при этом принять меры к эвакуации других людей из здания, оповещая о пожаре голосом или путём нажатия кнопок ИПР (извещатель пожарный ручной), расположенных на стенах коридоров.



5.5 Передвигаться в задымлённом помещении следует вдоль стен согнувшись, поскольку внизу концентрация дыма меньше.



5.6 Собраться в установленных местах (в 100м от здания, согласно проводимым тренировкам по эвакуации), для сверки численности.

Мероприятия по эвакуации и тушение возникшего пожара организуется и проводится немедленно с момента его обнаружения службой охраны и дежурным по общежитию, для тушения используются все имеющиеся в помещении средства пожаротушения.

## 6 Первая помощь при ожогах

6.1 При получении человеком травм или ожогов необходимо вызвать скорую помощь по телефону 03.

6.2 При оказании помощи пострадавшему до прибытия медицинской помощи во избежание заражения нельзя касаться обожженных участков кожи руками или смазывать их мазями, жирами, маслами, вазелином, присыпать пищевой содой, крахмалом и т.п. Нельзя вскрывать пузыри, удалять приставшую к обожженному участку тела мастику, канифоль или



Санкт-Петербургский государственный институт культуры	Стр.9 из 14
<b>ИНСТРУКЦИЯ ПО ОБЕСПЕЧЕНИЮ ПОЖАРНОЙ БЕЗОПАСНОСТИ В ДОМАХ СТУДЕНТОВ</b>	Версия: 01

другие смолистые вещества, так как, удаляя их, легко можно содрать обожженную кожу и тем самым создать благоприятные условия для заражения раны.



6.3 При небольших по площади ожогах первой и второй степени нужно наложить на обожженный участок кожи стерильную повязку. Одежду и обувь с обожженного места нельзя срывать, необходимо разрезать ножницами и осторожно снять. Если обгоревшие куски одежды прилипли к обожженному участку тела, то поверх них следует наложить стерильную повязку и направить пострадавшего в лечебное учреждение.

6.4 При тяжелых и обширных ожогах пострадавшего необходимо завернуть в чистую простыню или ткань, не раздевая его. Обожженное лицо необходимо закрыть стерильной марлей.

6.5 При ожогах глаз следует делать холодные примочки из раствора борной кислоты (половина чайной ложки кислоты на стакан воды) и немедленно направить пострадавшего к врачу.

6.6 Если у пострадавшего появились признаки удушья, необходимо делать ему искусственное дыхание по способу «изо рта в нос», так как слизистая оболочка рта обожжена.

6.7 Если на пострадавшем загорелась одежда, нужно быстро набросить на него любую плотную ткань, уронить на пол и катать по полу.



Санкт-Петербургский государственный институт культуры	Стр.10 из 14
<b>ИНСТРУКЦИЯ ПО ОБЕСПЕЧЕНИЮ ПОЖАРНОЙ БЕЗОПАСНОСТИ В ДОМАХ СТУДЕНТОВ</b>	Версия: 01




## **7 Согласование, хранение и рассылка, изменения**

7.1 Основанием для внесения изменений и дополнений в настоящую Инструкцию являются вновь введенные изменения и дополнения в нормативно-правовые акты, имеющие силу закона. Разработка, оформление, согласование, утверждение и внесение изменений в Инструкцию производятся в соответствии с документированной процедурой «Управление документацией» с обязательной пометкой в листе регистрации изменений и дополнений.

7.2. Ответственность за хранение оригинала и контрольного экземпляра, тиражирование и рассылку учтенных рабочих экземпляров настоящей Инструкции, их хранение осуществляется в соответствии с документированной процедурой «Управление документацией».

Санкт-Петербургский государственный институт культуры	Стр.11 из 14
<b>ИНСТРУКЦИЯ ПО ОБЕСПЕЧЕНИЮ ПОЖАРНОЙ БЕЗОПАСНОСТИ В ДОМАХ СТУДЕНТОВ</b>	Версия: 01

**Лист согласования**

<b>Должность, ФИО</b>	<b>Дата согласования</b>	<b>Подпись</b>
Представитель руководства по вопросам менеджмента качества Смирнова А.А.	2012.16	
Проректор по общим вопросам и развитию Шукшин С.И.	19 ФЕВ 2016	
Начальник отдела менеджмента качества образования Есликова Е.В.	18.02.16	
Директор студенческого городка Дударев А.П.	18.02.16	